

Fachinformation: Jaydess®, 13,5 mg intrauterines Wirkstoffreisetzungs-system



Jenapharm GmbH & Co. KG

1. BEZEICHNUNG DES ARZNEIMITTELS

Jaydess®

13,5 mg intrauterines Wirkstoffreisetzungs-system

2. QUALITATIVE UND QUANTITATIVE ZUSAMMENSETZUNG

Das intrauterine Wirkstoffreisetzungs-system enthält 13,5 mg Levonorgestrel.

Vollständige Auflistung der sonstigen Bestandteile, siehe Abschnitt 6.1.

Details zu Freisetzungsraten, siehe Abschnitt 5.2.

3. DARREICHUNGSFORM

Intrauterines Wirkstoffreisetzungs-system (IUS).

Das Arzneimittel besteht aus einem weißlichen oder blassgelben, mit einer halb durchsichtigen Membran umhüllten Arzneimittelkern, der um den vertikalen Schaft eines T-förmigen Körpers befestigt ist. Zusätzlich enthält der vertikale Schaft nahe den horizontalen Armen einen Silberring. An dem einen Ende des vertikalen Schafts des weißen, T-förmigen Körpers befindet sich eine Öse, am anderen Ende zwei horizontale Arme. An der Öse sind braun gefärbte Rückholfäden befestigt. Der vertikale Schaft des IUS befindet sich im Insertionsröhrchen an der Spitze der Insertionsvorrichtung. IUS und Insertionsvorrichtung sind im Wesentlichen frei von sichtbaren Verunreinigungen.

Abmessungen von Jaydess®: 28 x 30 x 1,55 mm

4. KLINISCHE ANGABEN

4.1 Anwendungsgebiete

Kontrazeption für eine Anwendungsdauer von bis zu 3 Jahren.

4.2 Dosierung und Art der Anwendung

Dosierung

Jaydess® wird in das Cavum uteri eingelegt und ist bis zu drei Jahre lang wirksam.

Insertion und Entfernen/Austausch

Es wird empfohlen, dass die Insertion von Jaydess® nur durch einen in der Insertion von IUS erfahrenen

und/oder für die Insertion von Jaydess® geschulten Arzt/Ärztin vorgenommen wird.

Jaydess® ist innerhalb von sieben Tagen nach Beginn der Menstruation in das Cavum uteri einzulegen.

Jaydess® kann zu jedem beliebigen Zeitpunkt während des Zyklus durch ein neues IUS ersetzt werden.

Jaydess® kann auch sofort nach einem Abort im ersten Trimester eingelegt werden.

Postpartale Insertionen sollten erst dann durchgeführt werden, wenn sich der Uterus wieder vollständig rückgebildet hat, allerdings nicht früher als sechs Wochen nach der Geburt. Wenn die Rückbildung wesentlich verzögert ist, ist zu erwägen, bis zu 12 Wochen nach der Geburt zu warten.

Wenn die Insertion schwierig ist und/oder außergewöhnliche Schmerzen oder Blutungen während oder nach der Insertion auftreten, sollten unverzüglich geeignete Maßnahmen wie eine körperliche Untersuchung und eine Ultraschallkontrolle ergriffen werden, um eine Perforation auszuschließen. Eine körperliche Untersuchung alleine ist möglicherweise nicht ausreichend, um eine partielle Perforation auszuschließen, die aufgetreten sein kann, auch wenn die Fäden noch sichtbar sind.

Jaydess® kann durch die Kombination des im Ultraschall sichtbaren Silberringes und der braun gefärbten Rückholfäden von anderen IUS unterschieden werden. Der T-förmige Rahmen von Jaydess® enthält Bariumsulfat, wodurch er bei einer Röntgenuntersuchung sichtbar ist.

Jaydess® wird durch sanftes Ziehen an den Rückholfäden mit einer Zange entfernt. Wenn die Rückholfäden nicht sichtbar sind und durch eine Ultraschalluntersuchung festgestellt wird, dass sich das System im Cavum uteri befindet, kann es mit Hilfe einer schmalen Zange entfernt werden. Dies kann eine Dilatation des Zervikalkanals oder einen operativen Eingriff erforderlich machen.

Das System sollte spätestens am Ende des dritten Jahres entfernt werden. Wenn die Frau bei derselben Methode bleiben möchte, kann sofort nach dem Entfernen des bisherigen ein neues System eingelegt werden.

Ist eine Schwangerschaft nicht erwünscht, sollte Jaydess® innerhalb von 7 Tagen nach Beginn der Menstruation entfernt werden, sofern noch ein Menstruationszyklus besteht. Wenn das System zu einem anderen Zeitpunkt des Zyklus entfernt wird und die Frau innerhalb der letzten Woche Geschlechtsverkehr hatte, besteht ein Schwangerschaftsrisiko, es sei denn, es wird sofort nach dem Entfernen ein neues System eingelegt.

Nach dem Entfernen von Jaydess® sollte das System auf seine Intaktheit untersucht werden.

Ältere Patientinnen

Jaydess® wurde bei Frauen im Alter von > 65 Jahren nicht untersucht. Die Anwendung von Jaydess® bei postmenopausalen Frauen ist nicht angezeigt.

Patientinnen mit eingeschränkter Leberfunktion

Jaydess® wurde bei Frauen mit eingeschränkter Leberfunktion nicht untersucht. Jaydess® ist bei Frauen mit akuter Lebererkrankung oder Lebertumor kontraindiziert (siehe Abschnitt 4.3).

Patientinnen mit eingeschränkter Nierenfunktion

Jaydess® wurde bei Frauen mit eingeschränkter Nierenfunktion nicht untersucht.

Kinder und Jugendliche

Die Anwendung dieses Arzneimittels vor der Menarche ist nicht angezeigt. Für Daten zu Sicherheit und Wirksamkeit bei Adoleszenten siehe Abschnitt 5.1.

Art der Anwendung

Das System muss unter aseptischen Bedingungen von einem Arzt/einer Ärztin eingelegt werden. Jaydess® wird in einem Inserter in einer sterilen Verpackung geliefert, die erst zum Zeitpunkt der Insertion geöffnet werden sollte. Nicht resterilisieren. In der gelieferten Form ist Jaydess® nur zur einmaligen Anwendung vorgesehen. Nicht verwenden, wenn die Blisterpackung beschädigt oder geöffnet ist. Nicht nach dem auf der Faltschachtel und der Blisterpackung angegebenen Verfallsdatum „Verwendbar bis“ einlegen.

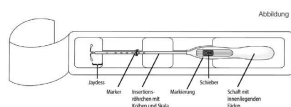
Nicht verwendetes Arzneimittel oder Abfallmaterial ist entsprechend den nationalen Anforderungen zu beseitigen.

Vorbereitung der Insertion

- Untersuchen Sie die Patientin, um die Größe und Lage des Uterus zu bestimmen und akute genitale Infektionen oder andere Kontraindikationen für die Insertion von Jaydess® festzustellen. Eine Schwangerschaft ist auszuschließen, gegebenenfalls ist ein Schwangerschaftstest durchzuführen.
- Führen Sie ein Spekulum ein, stellen Sie die Zervix dar und desinfizieren Sie anschließend sorgfältig Zervix und Vagina mit einer geeigneten antiseptischen Lösung.
- Wenn notwendig, lassen Sie sich von einem Assistenten/einer Assistentin unterstützen.
- Ergreifen Sie die vordere Muttermundlippe mit einer Kugelzange oder einer anderen Fasszange, um den Uterus zu stabilisieren. Wenn ein retrovertierter Uterus vorliegt, kann es sinnvoller sein, die hintere Muttermundlippe zu ergreifen. Zur Streckung des Zervikalkanals kann ein leichter Zug auf die Zange ausgeübt werden. Während der Insertion sollte die Zange in Position gehalten und ein leichter Gegenzug auf die Zervix aufrecht erhalten werden.
- Schieben Sie eine Uterussonde durch den Zervikalkanal bis zum Fundus uteri vor, um die Länge und die Richtung des Cavum uteri zu bestimmen und etwaige intrauterine Anomalien (z.B. Septum, submuköse Myome) oder ein früher eingelegtes intrauterines Kontrazeptivum, das nicht entfernt wurde, auszuschließen. Bei Schwierigkeiten, erwägen Sie gegebenenfalls eine Dilatation des Zervikalkanals. Ist eine Zervixdilatation erforderlich, ziehen Sie den Gebrauch von Analgetika und/oder eine Parazervikalblockade in Erwägung.

Insertion

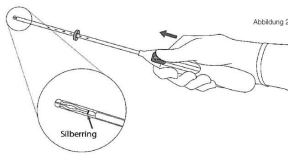
1. Öffnen Sie zuerst die sterile Verpackung vollständig (Abbildung 1). Benutzen Sie dann sterile Handschuhe und führen das Insertionsverfahren unter aseptischen Bedingungen durch.



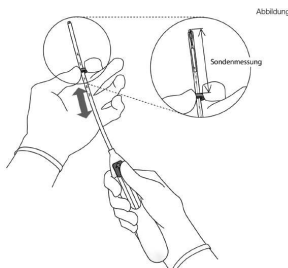
2. Drücken Sie den Schieber in Pfeilrichtung bis zur äußersten Position **nach vorne**, um Jaydess® in das Insertionsröhrchen zu laden (Abbildung 2).

WICHTIG!

Ziehen Sie den Schieber nicht zurück, da dies eine vorzeitige Freisetzung von Jaydess® zur Folge haben kann. Einmal freigesetzt, kann Jaydess® nicht erneut geladen werden.



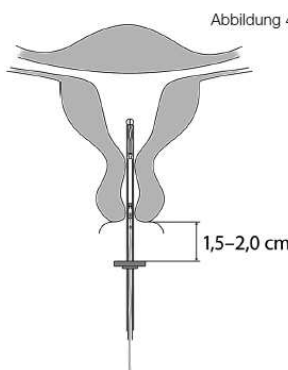
3. Halten Sie den Schieber in der äußersten Position und stellen Sie den **oberen** Rand des Markers auf die mit der Sonde gemessene Länge des Cavum uteri ein (Abbildung 3).



4. Während Sie den Schieber in der **äußersten** Position halten, führen Sie das Insertionsröhrchen durch die Zervix ein, bis der Marker ca. 1,5-2,0 cm von der Portio entfernt ist (Abbildung 4).

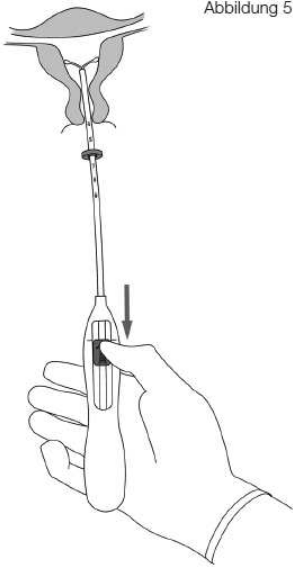
WICHTIG!

Das Insertionsröhrchen nicht mit Gewalt einführen. Dilatieren Sie den Zervikalkanal, wenn nötig.



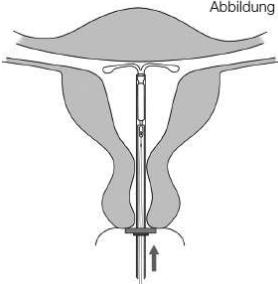
5. Während Sie den Inserter ruhig in seiner Position halten, **ziehen** Sie den **Schieber bis zur Markierung herunter**, um die horizontalen Arme von Jaydess® zu entfalten (Abbildung 5). Warten Sie 5-10 Sekunden, damit sich die horizontalen Arme vollständig entfalten können.

Abbildung 5



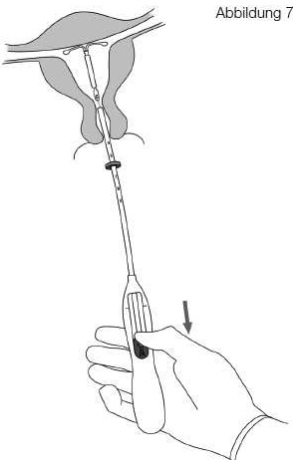
6. Schieben Sie den Inserter sanft in Richtung Fundus uteri vor, **bis der Marker die Portio berührt**. Jaydess® ist nun in fundusnaher Position (Abbildung 6).

Abbildung 6



7. Halten Sie weiterhin den Inserter ruhig in Position und setzen Sie Jaydess® frei, indem Sie den **Schieber vollständig hinunterziehen** (Abbildung 7).

Abbildung 7



Während Sie den Schieber hinuntergezogen halten, entfernen Sie den Inserter durch vorsichtiges Herausziehen. **Schneiden Sie die Fäden** so ab, dass sie ca. 2-3 cm außerhalb der Zervix sichtbar sind.

WICHTIG!

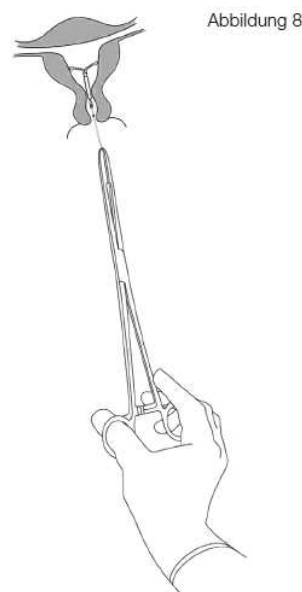
Sollten Sie vermuten, dass sich das System nicht in korrekter Position befindet, überprüfen Sie die Lage

von Jaydess® (z. B. mit Ultraschall). Entfernen Sie das System, wenn es nicht korrekt im Cavum uteri liegt. Ein entferntes System darf nicht wieder eingesetzt werden.

Entfernen/Austausch

Zum Entfernen/Austauschen siehe Abschnitt 4.2, „*Insertion und Entfernen/Austausch*“.

Jaydess® wird durch Ziehen an den Rückholfäden mittels einer Zange entfernt (Abbildung 8).



Unmittelbar nach dem Entfernen kann eine neue Jaydess® eingelegt werden.

Nach dem Entfernen von Jaydess® sollte das System untersucht werden um sicherzustellen, dass es vollständig ist.

4.3 Gegenanzeigen

- Überempfindlichkeit gegen den Wirkstoff oder einen der in Abschnitt 6.1 genannten sonstigen Bestandteile;
- Schwangerschaft (siehe Abschnitt 4.6);
- akute oder rezidivierende entzündliche Beckenerkrankung (PID) oder Krankheiten, die mit einem erhöhten Risiko für Beckeninfektionen verbunden sind;
- akute Zervizitis oder Vaginitis;
- postpartale Endometritis oder septischer Abort in den vorangegangenen drei Monaten;
- bestehende zervikale intraepitheliale Neoplasie;
- maligne Erkrankung von Uterus oder Zervix;
- gestagensensitive Tumoren, z.B. Mammakarzinom;
- irreguläre vaginale Blutung unbekannter Ätiologie;
- angeborene oder erworbene Fehlbildung des Uterus einschließlich Uterusmyomen, die die Insertion und/oder Retention des intrauterinen Wirkstoffreisetzungs-systems behindern würden (d. h. wenn sie die Gebärmutterhöhle verformen);
- akute Lebererkrankung oder Lebertumor.

4.4 Besondere Warnhinweise und Vorsichtsmaßnahmen für die Anwendung

Jaydess® ist mit besonderer Vorsicht nach Konsultation eines Facharztes anzuwenden oder gegebenenfalls zu entfernen, wenn eine der folgenden Erkrankungen vorliegt oder zum ersten Mal auftritt:

- Migräne, fokale Migräne mit asymmetrischem Sehverlust oder andere Symptome, die auf eine transitorische zerebrale Ischämie hinweisen
- außergewöhnlich starke Kopfschmerzen
- Ikterus
- deutliche Blutdrucksteigerung
- schwere arterielle Erkrankungen wie z. B. Schlaganfall oder Herzinfarkt.

Niedrig dosiertes Levonorgestrel kann die Glucosetoleranz beeinflussen, deshalb sollte bei Diabetikerinnen, die Jaydess® anwenden, der Blutzuckerspiegel überwacht werden. Im Allgemeinen ist jedoch eine Änderung des Therapieschemas bei Diabetikerinnen, die ein IUS mit Levonorgestrel anwenden, nicht notwendig.

Medizinische Untersuchungen/Konsultationen

Vor der Einlage muss die Patientin über Nutzen und Risiken von Jaydess®, einschließlich der Anzeichen und Symptome einer Perforation sowie des Risikos einer ektopischen Schwangerschaft, siehe unten, aufgeklärt werden. Es sollten eine körperliche Untersuchung einschließlich Becken und Mammae sowie ein Zervikalabstrich durchgeführt werden. Eine Schwangerschaft und sexuell übertragbare Krankheiten sind auszuschließen. Genitalinfektionen sollten vor der Einlage erfolgreich behandelt werden. Die Lage des Uterus und die Größe der Gebärmutterhöhle sollten bestimmt werden. Die korrekte Positionierung von Jaydess® im Fundus ist wichtig, um die Wirksamkeit zu maximieren und um das Risiko einer Expulsion zu senken. Die Anleitungen zur Insertion sollten genau befolgt werden.

Dem Training der korrekten Insertionstechnik sollte besondere Beachtung geschenkt werden. Insertion und Entfernen können mit leichten Schmerzen und Blutungen einhergehen. Das Verfahren kann eine vasovagale Reaktion hervorrufen (z. B. Synkope oder bei Epileptikerinnen einen Krampfanfall).

Die Patientin sollte 4 bis 6 Wochen nach der Insertion nachuntersucht werden, um die Rückholfäden zu kontrollieren und um sicher zustellen, dass das System korrekt positioniert ist. Danach werden einmal jährliche oder bei klinischem Bedarf häufigere Nachuntersuchungen empfohlen.

Jaydess® ist nicht zur postkoitalen Kontrazeption geeignet.

Die Anwendung von Jaydess® zur Behandlung von starken Menstruationsblutungen oder zur Endometriumprotektion während einer Estrogen-Substitutionstherapie ist nicht belegt und wird deshalb hierfür nicht zur Anwendung empfohlen.

Ektopische Schwangerschaft

In klinischen Studien lag die Gesamtinzidenz an ektopischen Schwangerschaften unter Jaydess® bei ca. 0,11 pro 100 Frauenjahre. Ungefähr die Hälfte der Schwangerschaften, die unter Jaydess® auftreten, sind wahrscheinlich ektopisch.

Frauen, die die Anwendung von Jaydess® in Erwägung ziehen, sollten über die Anzeichen, Symptome und Risiken einer ektopischen Schwangerschaft aufgeklärt werden. Bei Frauen, die während der Anwendung von Jaydess® schwanger werden, muss die Möglichkeit einer ektopischen Schwangerschaft in Betracht gezogen werden, und diese Frauen müssen auf eine ektopische Schwangerschaft hin untersucht werden.

Frauen mit einer anamnestischen ektopischen Schwangerschaft, Eileiteroperation oder entzündlicher Erkrankung des kleinen Beckens haben ein erhöhtes Risiko für das Auftreten einer ektopischen Schwangerschaft. Bei Unterleibsschmerzen ist die Möglichkeit einer ektopischen Schwangerschaft In

Betracht zu ziehen, Insbesondere in Verbindung mit ausbleibenden Regelblutungen oder wenn bei einer amenorrhöischen Frau wieder eine Blutung auftritt.

Da eine ektopische Schwangerschaft Auswirkungen auf die spätere Fertilität haben kann, sollte vor Anwendung von Jaydess® eine sorgfältige Nutzen- und Risikoabwägung erfolgen, insbesondere bei nulliparen Frauen.

Anwendung bei nulliparen Frauen:

Jaydess® ist nicht die erste Wahl zur Kontrazeption bei nulliparen Frauen, da klinische Erfahrungen nur begrenzt vorliegen.

Auswirkungen auf das Blutungsmuster

Bei den meisten Anwenderinnen von Jaydess® sind Auswirkungen auf das Blutungsmuster zu erwarten. Diese Veränderungen sind durch die direkte Wirkung von Levonorgestrel auf das Endometrium bedingt und korrelieren unter Umständen nicht mit der ovariellen Aktivität.

In den ersten Anwendungsmonaten sind unregelmäßige Blutungen und Schmierblutungen häufig zu erwarten. Danach führt die starke Unterdrückung der Endometriumproliferation zu kürzeren und schwächeren Menstruationsblutungen. Eine schwache Blutung entwickelt sich häufig zu einer Oligomenorrhoe oder Amenorrhoe.

In klinischen Studien entwickelten sich graduell seltenere Blutungen und/oder eine Amenorrhoe bei ca. 22,3% bzw. 11,6% der Anwenderinnen. Die Möglichkeit einer Schwangerschaft muss in Betracht gezogen werden, sollte innerhalb von sechs Wochen nach Beginn der letzten Menstruation keine Blutung einsetzen. Wiederholte Schwangerschaftstests sind bei amenorrhöischen Frauen nicht erforderlich, sofern nicht andere Zeichen auf eine Schwangerschaft hindeuten.

Wenn die Blutungen mit der Zeit stärker und/oder unregelmäßiger werden, sollten geeignete diagnostische Maßnahmen ergriffen werden, da unregelmäßige Blutungen ein Symptom für Endometriumpolypen, Hyperplasie oder Krebs sein können. Starke Blutungen können auch ein Zeichen einer unbemerkten Expulsion des IUS sein.

Infektionen des kleinen Beckens

Obwohl Jaydess® und der Inserter steril sind, können sie bei einer bakteriellen Kontamination während des Insertionsverfahrens als Vehikel zum Transport für Mikroorganismen in den oberen Genitaltrakt dienen. Bei jeglichen IUS oder Intrauterinpressaren wurde von Infektionen des kleinen Beckens berichtet. In klinischen Studien wurden entzündliche Beckenerkrankungen (pelvic inflammatory disease, PID) häufiger zu Beginn der Anwendung von Jaydess® beobachtet. Dies stimmt mit publizierten Daten für Kupfer-Intrauterinpressare überein, bei denen die Häufigkeit von PID in den ersten 3 Wochen nach der Insertion am höchsten ist und danach abnimmt.

Vor der Entscheidung für eine Anwendung von Jaydess®, sollten Patientinnen vollständig auf Risikofaktoren für Infektionen des kleinen Beckens (z. B. mehrere Sexualpartner, sexuell übertragbare Infektionen, Vorgeschichte einer PID) untersucht werden. Beckenentzündungen wie z.B. PID können schwerwiegende Folgen haben, und die Fertilität beeinträchtigen sowie das Risiko für eine ektopische Schwangerschaft erhöhen.

Wie bei anderen gynäkologischen oder operativen Maßnahmen kann, wenn auch äußerst selten, nach einer IUS-Insertion eine schwere Infektion oder Sepsis (einschließlich einer Sepsis mit Streptokokken der Gruppe A) auftreten.

Wenn bei einer Anwenderin eine rezidivierende Endometritis oder eine entzündliche Beckenerkrankung auftritt oder wenn eine akute Infektion schwerwiegend verläuft oder nicht auf die Behandlung anspricht, muss Jaydess® entfernt werden.

Auch bei nur schwachen Symptomen einer Infektion sind bakteriologische Untersuchungen und eine Beobachtung der Patientin angezeigt.

Expulsion

In klinischen Studien mit Jaydess® war die Inzidenz einer Expulsion niedrig und lag im selben Bereich wie bei anderen Intrauterinpressaren und intrauterinen Wirkstofffreisetzungssystemen. Symptome einer teilweisen oder vollständigen Expulsion von Jaydess® können Blutungen oder Schmerzen beinhalten. Eine teilweise oder vollständige Expulsion kann jedoch auch vorkommen, ohne dass es die Patientin bemerkt, und zu einem verminderten oder vollständigen Verlust der empfängnisverhütenden Wirkung führen. Da Jaydess® normalerweise im Laufe der Zeit die Menstruationsstärke verringert, kann eine verstärkte Menstruationsblutung ein Hinweis auf eine Expulsion sein.

Eine teilweise ausgestoßene Jaydess® sollte entfernt werden. Zu diesem Zeitpunkt kann ein neues System eingelegt werden, sofern eine Schwangerschaft ausgeschlossen wurde.

Die Anwenderin sollte darüber aufgeklärt werden, wie sie das Vorhandensein der Rückholfäden von Jaydess® kontrollieren kann und ihren Arzt/Ärztin zu konsultieren, wenn die Rückholfäden nicht zu tasten sind.

Perforation

Perforation oder Penetration des Corpus uteri oder der Zervix können bei intrauteriner Kontrazeption auftreten, am häufigsten während der Insertion, obwohl die Perforation erst einige Zeit später festgestellt werden kann, und können die Wirksamkeit von Jaydess® verringern. Im Falle einer schwierig verlaufenden Insertion und/oder wenn während oder nach der Insertion außergewöhnliche Schmerzen oder Blutungen auftreten, müssen unverzüglich geeignete Maßnahmen wie eine körperliche Untersuchung und eine Ultraschallkontrolle ergriffen werden, um eine Perforation auszuschließen. In einem solchen Fall ist das System unverzüglich zu entfernen; unter Umständen ist ein chirurgischer Eingriff erforderlich. In einer groß angelegten prospektiven vergleichenden nicht-interventionellen Kohortenstudie bei IUD-Anwenderinnen (N = 61.448 Frauen) lag die Perforations-Inzidenz bei 1,3 (95%-KI: 1,1-1,6) per 1.000 Insertionen in der gesamten Studien-Kohorte; 1,4 (95%-KI: 1,1 -1,8) per 1.000 Insertionen in der LNGIUS-Kohorte und 1,1 (95%-KI: 0,7-1,6) per 1.000 Insertionen in der Kupfer-IUP-Kohorte.

Die Studie zeigte, dass das Risiko einer Perforation sowohl bei stillenden Frauen zum Zeitpunkt der Insertion als auch bei Frauen bis 36 Wochen nach der Entbindung erhöht ist (siehe Tabelle 1). Diese Risikofaktoren sind unabhängig vom Typ des eingesetzten IUD.

Das Risiko einer Perforation kann bei Frauen mit fixiertem retrovertierten Uterus erhöht sein. Nachuntersuchungen nach der Insertion sollten der Anleitung im Abschnitt „Medizinische Untersuchungen/Konsultationen“ folgend vorgenommen werden, die bei klinischer Indikation angepasst werden kann, sollten bei der Patientin Risikofaktoren für eine Perforation vorliegen.

Tabelle 1: Perforationsinzidenz per 1.000 Insertionen für die gesamte Studien-Kohorte, gegliedert nach zum Zeitpunkt der Insertion stillende/stillende Frauen und der Zeit-Spanne zwischen Entbindung und Insertion (Frauen nach der Geburt).

	Stillende Frauen zum Zeitpunkt der Insertion	Nicht stillende Frauen zum Zeitpunkt der Insertion
Insertion < 36 Wochen nach Entbindung	5,6 (95 %-KI 3,9 - 7,6; n = 6.047 Insertionen)	1,7 (95 %-KI 0,9 - 3,1; n = 5.927 Insertionen)
Insertion > 36 Wochen nach Entbindung	1,6 (95 %-KI 0,9 - 2,1; n = 608 Insertionen)	0,7 (95 %-KI 0,5 - 1,1; n = 41.910 Insertionen)

Nicht auffindbare Rückholfäden

Sind bei Nachkontrollen die Rückholfäden an der Zervix nicht sichtbar, muss eine unbemerkte Expulsion und eine Schwangerschaft ausgeschlossen werden. Die Rückholfäden können sich in die Gebärmutter oder in den Zervikalkanal zurückgezogen haben und bei der nächsten Menstruation wieder sichtbar werden. Ist eine Schwangerschaft ausgeschlossen, so lassen sich die Fäden meist durch vorsichtiges Sondieren des Zervikalkanals mit einem geeigneten Instrument lokalisieren. Sind die Fäden nicht

auffindbar, könnte das Intrauterinpressar ausgestoßen worden sein (Exclusion) oder die Gebärmutterwand durchstoßen haben (Perforation). Durch eine Ultraschalluntersuchung kann die Lage des Systems ermittelt werden. Ist eine Ultraschalluntersuchung nicht möglich oder erfolglos, lässt sich Jaydess® durch eine Röntgenuntersuchung lokalisieren.

Ovarialzysten/vergrößerte Follikel

Da die empfängnisverhütende Wirkung von Jaydess® hauptsächlich auf lokalen Wirkungen im Uterus beruht, kommt es in der Regel zu keiner Veränderung der ovariellen Funktion, einschließlich normaler Follikelentwicklung, Ovulation und Follikelatresie bei Frauen im gebärfähigen Alter. Manchmal ist die Atresie der Follikel verzögert und die Follikulogenese dauert an. Solche vergrößerten Follikel sind klinisch nicht von Ovarialzysten zu unterscheiden und wurden in klinischen Studien bei ca. 13,2% der Frauen, die Jaydess® anwenden, als unerwünschte Arzneimittelwirkung berichtet (einschließlich Ovarialzysten, hämorrhagischen Ovarialzysten und rupturierten Ovarialzysten). Meist verursachen diese Zysten keine Beschwerden, sie können jedoch in einigen Fällen von Unterbauchschmerzen oder Dyspareunie begleitet sein.

In den meisten Fällen bilden sich die vergrößerten Follikel im Laufe eines zwei- bis dreimonatigen Beobachtungszeitraums spontan zurück. Sollte dies nicht der Fall sein, können fortlaufende Ultraschallkontrollen sowie andere diagnostische oder therapeutische Maßnahmen angezeigt sein. In seltenen Fällen kann ein chirurgischer Eingriff erforderlich sein.

4.5 Wechselwirkungen mit anderen Arzneimitteln und sonstige Wechselwirkungen

Wechselwirkungen können mit Arzneimitteln auftreten, die hepatische mikrosomale Enzyme und speziell Cytochrom-P450-Enzyme induzieren und deshalb den Metabolismus von Levonorgestrel beschleunigen, woraus eine gesteigerte Clearance von Sexualhormonen resultiert (z.B. Phenytoin, Barbiturate, Primidon, Carbamazepin, Rifampicin, Rifabutin, Nevirapin, Efavirenz, Bosentan, und möglicherweise auch Oxcarbazepin, Topiramate, Felbamate, Griseofulvin und Johanniskraut enthaltende Arzneimittel). Andererseits können Wirkstoffe, die bekanntermaßen Arzneimittelmetabolisierende Enzyme hemmen (z.B. Itraconazol, Ketoconazol) die Serumkonzentrationen von Levonorgestrel erhöhen.

Der Einfluss dieser Arzneimittel auf die Wirksamkeit von Jaydess® ist nicht bekannt, aufgrund des lokalen Wirkmechanismus wird aber nicht angenommen, dass dieser von großer Bedeutung ist.

Magnetresonanztomographie (MRT) Nichtklinische Tests haben gezeigt, dass eine Patientin nach der Einlage von Jaydess® unter folgenden Bedingungen ohne Gefahr einer MR-Untersuchung unterzogen werden kann: Statisches Magnetfeld von höchstens 3 Tesla, maximales räumliches Gradientenfeld von höchstens 720 Gauß/cm. Unter diesen Bedingungen betrug während eines 15-minütigen Scans der maximale Temperaturanstieg an der Jaydess®-Position 1,8°C. Wenn das Untersuchungsfeld in genau demselben Bereich oder relativ nahe zu Jaydess® liegt, kann es zu geringfügigen Bildartefakten kommen.

4.6 Fertilität, Schwangerschaft und Stillzeit

Fertilität

Die Anwendung eines Levonorgestrel-freisetzenden intrauterinen Systems hat keine Auswirkungen auf den Verlauf der zukünftigen Fertilität. Nach dem Entfernen des intrauterinen Systems erreichen Frauen wieder die gleiche Fertilität wie zuvor (siehe Abschnitt 5.1).

Schwangerschaft

Die Einlage von Jaydess® bei schwangeren Frauen ist kontraindiziert (siehe Abschnitt 4.3).

Kommt es während der Anwendung von Jaydess® zu einer Schwangerschaft, so ist eine ektopische Schwangerschaft auszuschließen und es wird ein zeitnahes Entfernen des Systems empfohlen, da bei

jedem *in situ* belassenen intrauterinen Kontrazeptivum das Risiko eines Abortes oder Frühgeburts erhöht sein kann. Das Entfernen von Jaydess® oder die Untersuchung des Uterus kann ebenfalls zu einem spontanen Abort führen. Falls seitens der Anwenderin der Wunsch nach Fortsetzung der Schwangerschaft besteht und das System nicht entfernt werden kann, sollte über die Risiken und möglichen Konsequenzen einer vorzeitigen Geburt für den Säugling informiert werden. Der Verlauf einer solchen Schwangerschaft sollte engmaschig überwacht werden. Die Frau sollte angewiesen werden, alle Symptome einer möglichen Schwangerschaftskomplikation, wie Bauchkrämpfe mit Fieber, zu berichten.

Aufgrund der intrauterinen Anwendung und der lokalen Hormonexposition mit Levonorgestrel sollte bei einem weiblichen Fetus das mögliche Auftreten virilisierender Effekte in Erwägung gezogen werden. Klinische Erfahrungen über den Verlauf von Schwangerschaften unter Anwendung von Jaydess® sind aufgrund der hohen kontrazeptiven Wirksamkeit begrenzt. Frauen sollten darüber informiert werden, dass in den Fällen, in denen die Schwangerschaft mit liegendem Levonorgestrel-freisetzenden intrauterinen System ausgetragen wurde, bis heute keine Hinweise auf Missbildungen vorliegen, die durch ein Levonorgestrel-haltiges IUS *in situ* verursacht wurden.

Stillzeit

Im Allgemeinen scheint es keine schädliche Wirkung auf Wachstum oder Entwicklung eines Säuglings zu geben, wenn sechs Wochen nach der Geburt eine rein Gestagen-haltige Verhütungsmethode zur Anwendung kommt. Ein Levonorgestrel-freisetzendes intrauterines System hat keinen Einfluss auf die Quantität oder Qualität der Muttermilch. Bei stillenden Müttern treten geringe Gestagenmengen (ca. 0,1 % der Levonorgestrel-dosis) in die Muttermilch über.

4.7 Auswirkungen auf die Verkehrstüchtigkeit und die Fähigkeit zum Bedienen von Maschinen

Jaydess® hat keinen Einfluss auf die Verkehrstüchtigkeit und die Fähigkeit zum Bedienen von Maschinen.

4.8 Nebenwirkungen

Zusammenfassung des Sicherheitsprofils

Bei den meisten Frauen kommt es nach der Insertion von Jaydess® zu Veränderungen im Blutungsmuster. Die Häufigkeit von Amenorrhoe und von seltenen Blutungen nimmt mit der Zeit zu, während die Häufigkeit von längeren, unregelmäßigen und häufigen Blutungen abnimmt. In klinischen Studien wurden folgende Blutungsmuster beobachtet:

Tabelle 2: In klinischen Studien unter Jaydess® beobachtete Blutungsmuster

Jaydess®	Erste 90 Tage	Zweite 90 Tage	Ende des 1. Jahres	Ende des 3. Jahres
Amenorrhoe	< 1 %	3%	6%	12%
Seltene Blutung	8%	19%	20%	22%
Häufige Blutung	31 %	12%	8%	4%
Unregelmäßige Blutung	39%	25%	18%	15%
Längere Blutung®	55%	14%	6%	2%

Probandinnen mit unregelmäßiger und längerer Blutung können auch in einer der anderen Kategorien (außer Amenorrhoe) aufgeführt sein.

Tabellarische Zusammenfassung der Nebenwirkungen

In der folgenden Tabelle sind die unter Jaydess® berichteten Häufigkeiten unerwünschter Arzneimittelwirkungen zusammengefasst. Innerhalb jeder Häufigkeitsgruppierung werden die

Nebenwirkungen in absteigendem Schweregrad angegeben. Bei den Häufigkeitsangaben zu Nebenwirkungen werden folgende Kategorien zugrunde gelegt:

Sehr häufig ($\geq 1/10$),

Häufig ($\geq 1/100$, $< 1/10$),

Gelegentlich ($\geq 1/1.000$, $< 1/100$),

Selten ($\geq 1/10.000$, $< 1/1.000$),

Sehr selten ($< 1/10.000$).

Systemorganklasse	Sehr häufig	Häufig	Gelegentlich	Selten
Psychiatrische Erkrankungen		Depressive Stimmung/Depression		
Erkrankungen des Nervensystems	Kopfschmerzen	Migräne		
Erkrankungen des Gastrointestinaltrakts	Abdominal-/ Beckenschmerz	Übelkeit		
Erkrankungen der Haut und des Unterhautzellgewebes	Akne/Seborrhoe	Alopezie	Hirsutismus	
Erkrankungen der Geschlechtsorgane und der Brustdrüse	Blutungsänderungen einschließlich vermehrte und verminderte Menstruationsblutungen, Schmierblutungen, seltene Menstruationsblutungen und Amenorrhoe, Ovarialzyste*, Vulvovaginitis	Infektionen des oberen Genitaltrakts, Dysmenorrhoe, Brustschmerz/-beschwerden, Ausstoßung des Pessars (vollständig und teilweise), Genitalausfluss		Uterusperforation**

* In klinischen Studien mussten Ovarialzysten als Nebenwirkungen gemeldet werden, wenn es sich um ungewöhnliche, nicht funktionelle Zysten handelte und/oder im Ultraschall ein Durchmesser > 3 cm gemessen wurde.

** Diese Häufigkeit basiert auf klinischen Studien, in denen stillende Frauen ausgeschlossen waren. In einer groß angelegten prospektiven vergleichenden nicht-interventionellen Kohortenstudie bei Anwenderinnen von LNG-IUS und Kupfer-IUP, war die Häufigkeit von Perforationen bei Frauen, die stillten oder bei denen eine Insertion bis zu 36 Wochen nach der Entbindung vorgenommen wurde, „gelegentlich“ (siehe Abschnitt 4.4 „Besondere Warnhinweise und Vorsichtsmaßnahmen für die Anwendung“).

Beschreibung ausgewählter Nebenwirkungen

Bei der Anwendung eines anderen Levonorgestrelhaltigen IUS wurden Fälle von Überempfindlichkeit einschließlich Ausschlag, Urtikaria und Angioödem berichtet.

Wird eine Frau während der Anwendung von Jaydess® schwanger, ist hierbei die relative Wahrscheinlichkeit für eine ektopische Schwangerschaft erhöht (siehe Abschnitt 4.4, „Ektopische Schwangerschaft“).

Die Rückholfäden können beim Geschlechtsverkehr vom Partner gespürt werden.

Die folgenden unerwünschten Arzneimittelwirkungen wurden in Verbindung mit dem Insertionsverfahren

oder dem Entfernen von Jaydess® berichtet:

Schmerzen oder Blutung während der Maßnahme, durch die Insertion bedingte vasovagale Reaktion mit Schwindel oder Synkope. Die Maßnahme kann bei Epileptikerinnen einen Krampfanfall hervorrufen. Bei anderen IUPs wurden nach der Insertion Fälle einer Sepsis (einschließlich einer Sepsis mit Streptokokken der Gruppe A) berichtet (siehe Abschnitt 4.4 „Infektionen des kleinen Beckens“).

Kinder und Jugendliche

Das Sicherheitsprofil von Jaydess® wurde in einer Studie an 304 Jugendlichen untersucht und war mit dem bei Erwachsenen übereinstimmend.

Meldung des Verdachts auf Nebenwirkungen

Die Meldung des Verdachts auf Nebenwirkungen nach der Zulassung ist von großer Wichtigkeit. Sie ermöglicht eine kontinuierliche Überwachung des Nutzen-Risiko-Verhältnisses des Arzneimittels. Angehörige von Gesundheitsberufen sind aufgefordert, jeden Verdachtsfall einer Nebenwirkung dem Bundesinstitut für Arzneimittel und Medizinprodukte, Abt. Pharmakovigilanz, Kurt-Georg-Kiesinger-Allee 3, D-53175 Bonn, Website: www.bfarm.de anzuzeigen.

4.9 Überdosierung

Nicht zutreffend.

5. PHARMAKOLOGISCHE EIGENSCHAFTEN

5.1 Pharmakodynamische Eigenschaften

Pharmakotherapeutische Gruppe: Plastik-IUP mit Gestagen,
ATC-Code: G02BA03

Pharmakodynamische Wirkungen Jaydess® hat hauptsächlich lokale Gestagen-Wirkungen im Cavum uteri.

Die hohe Levonorgestrel-Konzentration im Endometrium führt zu einer Herunterregulation der endometrialen Estrogen- und Progesteron-Rezeptoren. Das Endometrium wird dem zirkulierenden Estradiol gegenüber relativ unempfindlich, und es wird eine starke antiproliferative Wirkung beobachtet. Während der Anwendung werden morphologische Veränderungen des Endometriums und eine schwache lokale Fremdkörperreaktion beobachtet. Die Verdickung des Zervixschleims verhindert die Passage von Spermien durch den Zervikalkanal. Das lokale Milieu im Uterus und in den Tuben hemmt die Mobilität und Funktion der Spermien und verhindert dadurch die Befruchtung. In klinischen Studien mit Jaydess® wurde bei der Mehrzahl der untersuchten Probandinnen eine Ovulation beobachtet. Belege für eine Ovulation wurden im ersten Jahr bei 34 von 35 Frauen, im zweiten Jahr bei 26 von 27 Frauen und im dritten Jahr bei allen 26 Frauen gefunden.

Klinische Wirksamkeit und Sicherheit Die kontrazeptive Wirksamkeit von Jaydess® wurde in einer klinischen Studie mit 1.432 Frauen im Alter von 18-35 Jahren einschließlich 38,8% (556) nulliparen Frauen, von denen 83,6% (465) Jaydess®-Anwenderinnen nulligravid waren, untersucht. Der 1-Jahres-PearlIndex betrug 0,41 (95%-Konfidenzintervall 0,13-0,96) und der 3-Jahres-PearlIndex lag bei 0,33 (95%-Konfidenzintervall 0,16-0,60). Die Versagerquote betrug nach einem Jahr näherungsweise 0,4 %, die kumulative Versagerquote lag nach 3 Jahren bei näherungsweise 0,9%. Die Versagerquote umfasst auch Schwangerschaften, die nach nicht erkannten Expulsionen und Perforationen auftraten. Die

Anwendung eines Levonorgestrel-freisetzenden intrauterinen Systems hat keine Auswirkungen auf den Verlauf der zukünftigen Fertilität. Basierend auf Daten für ein höher dosiertes Levonorgestrel-haltiges IUS wurden ca. 80% der Frauen mit Kinderwunsch innerhalb von 12 Monaten nach dem Entfernen des Systems schwanger.

Das Sicherheitsprofil von Jaydess® wurde in einer Studie an 304 Jugendlichen untersucht und war mit dem bei Erwachsenen übereinstimmend. Es wird erwartet, dass die Wirksamkeit von Jaydess® bei Adoleszenten im Alter von unter 18 Jahren gleich dem für Anwenderinnen im Alter von 18 Jahren und älter ist.

Die Veränderungen im Blutungsverhalten unter Jaydess® beruhen auf der direkten Wirkung von Levonorgestrel auf das Endometrium und korrelieren nicht zwangsläufig mit dem ovariellen Zyklus. Es gibt keine klaren Unterscheidungsmerkmale hinsichtlich der Follikelentwicklung, Ovulation oder Estradiol- und Progesteronproduktion bei Frauen mit unterschiedlichem Blutungsverhalten. Im Zuge der Hemmung der Endometriumproliferation kann es zunächst zu vermehrten Schmierblutungen während der ersten Anwendungsmonate kommen. Danach bewirkt die starke Suppression des Endometriums eine Abnahme der Dauer und Stärke der Menstruationsblutung während der Anwendung von Jaydess®. Schwache Blutungen gehen häufig in eine Oligomenorrhoe oder Amenorrhoe über. Die Funktion der Ovarien bleibt erhalten und die Estradiolspiegel unbeeinflusst, auch bei amenorrhöischen Jaydess®-Anwenderinnen.

5.2 Pharmakokinetische Eigenschaften

Levonorgestrel wird lokal in das Cavum uteri freigesetzt. Die *in-vivo*-Freisetzungskurve ist durch einen

initial steilen Abfall charakterisiert, der zunehmend nachlässt und zu geringen Änderungen nach einem Jahr bis zum Ende des vorgesehenen 3-jährigen Anwendungszeitraum führt. Tabelle 3 enthält die geschätzten Abgaberaten *in vivo* zu verschiedenen Zeitpunkten.

Tabelle 3: Geschätzte Abgaberaten *in vivo* auf der Grundlage von Restgehaltswerten *ex vivo*

Zeitpunkt	Geschätzte Abgaberate <i>in vivo</i> [Mikrogramm/ 24 h]
24 Tage nach Insertion	14
60 Tage nach Insertion	10
1 Jahr nach Insertion	6
3 Jahre nach Insertion	5
Durchschnitt über 3 Jahre	6

Resorption

Nach der Insertion wird Levonorgestrel vom IUS unverzüglich in das Cavum uteri freigesetzt, wie anhand der Messung von Serumkonzentrationen gezeigt wurde. Die maximalen Serumkonzentrationen von Levonorgestrel werden innerhalb von zwei Wochen nach der Insertion von Jaydess® erreicht. Sieben Tage nach der Insertion wurde eine mittlere Levonorgestrel-Konzentration von 162 pg/ml ermittelt. Danach nehmen die Serumkonzentrationen von Levonorgestrel allmählich ab und erreichen nach 3 Jahren eine mittlere Konzentration von 59 pg/ml. Bei der Anwendung eines Levonorgestrel-freisetzenden intrauterinen Systems führt die hohe lokale Wirkstoffexposition im Cavum uteri zu einem hohen Konzentrationsgradienten zwischen Endometrium und Myometrium (Gradient zwischen Endometrium und Myometrium > 100-fach) und zu niedrigen Levonorgestrel-Konzentrationen im Serum (Gradient zwischen Endometrium und Serum > 1.000-fach).

Verteilung

Levonorgestrel wird unspezifisch von Serumalbumin und spezifisch von SHBG gebunden. Weniger als 2% des zirkulierenden Levonorgestrels liegen als ungebundenes Steroid vor. Levonorgestrel bindet mit hoher Affinität an SHBG. Dementsprechend haben Änderungen der SHBG-Konzentration im Serum einen Anstieg (bei höheren SHBG-Konzentrationen) oder eine Abnahme (bei niedrigeren SHBG-Konzentrationen) des Gesamtserumgehalts von Levonorgestrel zur Folge. Die Konzentration des SHBG sank durchschnittlich um etwa 15% innerhalb des ersten Monats nach Insertion von Jaydess® und blieb während der dreijährigen Benutzungsdauer stabil. Das durchschnittliche scheinbare Verteilungsvolumen von Levonorgestrel beträgt ungefähr 106 l.

Biotransformation

Levonorgestrel wird in erheblichem Maß metabolisiert. Die Hauptmetaboliten im Plasma sind die unkonjugierten und konjugierten Formen von 3 α , 5 β -Tetrahydrolevonorgestrel. Basierend auf *In-vitro*- und *In-vivo*-Studien wird Levonorgestrel hauptsächlich über das Enzym CYP3A4 abgebaut.

Elimination

Die Gesamtplasmaclearance von Levonorgestrel beträgt ungefähr 1,0 ml/min/kg. Levonorgestrel wird nur in sehr geringen Mengen in unveränderter Form ausgeschieden. Die Metaboliten werden über Faeces und Urin mit einem Exkretionsverhältnis von ungefähr 1 ausgeschieden. Die Ausscheidungshalbwertszeit beträgt ungefähr 1 Tag.

Linearität/Nicht-Linearität

Die Pharmakokinetik von Levonorgestrel ist von der SHBG-Konzentration abhängig, die ihrerseits durch Estrogene und Androgene beeinflusst wird. Eine Abnahme der SHBG-Konzentration führt zu einer Abnahme der Gesamtkonzentration an Levonorgestrel im Serum, dies deutet auf eine nichtlineare Pharmakokinetik von Levonorgestrel in Bezug auf die Zeit hin. Aufgrund der überwiegend lokalen Wirkung von Jaydess® ist kein Einfluss auf die Wirksamkeit von Jaydess® zu erwarten.

Kinder und Jugendliche

In einer einjährigen Phase-III Studie mit weiblichen Jugendlichen nach der ersten Menstruation (mittleres Alter 16,2, zwischen 12 und 18 Jahren) zeigte die pharmakokinetische Analyse von 283 Jugendlichen eine leicht erhöhte LNG-Serumkonzentration (etwa 10%) bei Adoleszenten im Vergleich zu Erwachsenen. Dies korreliert mit dem üblicherweise niedrigeren Körpergewicht von Adoleszenten. Der geschätzte Bereich für Adoleszenten liegt dabei jedoch innerhalb des geschätzten Bereichs für Erwachsene und zeigt damit hohe Vergleichbarkeit. Zwischen Jugendlichen und Erwachsenen werden nach dem Einlegen von Jaydess® keine Unterschiede in der Pharmakokinetik von LNG erwartet.

Ethnische Unterschiede

Eine dreijährige Phase-III-Studie im asiatisch-pazifischen Raum (93% asiatische Frauen, 7% andere Ethnien) wurde mit Jaydess® durchgeführt. Ein Vergleich der pharmakokinetischen Eigenschaften von Levonorgestrel bei der asiatischen Bevölkerung in dieser Studie mit der kaukasischen Bevölkerung in einer anderen Phase-III-Studie zeigte keinen klinisch-relevanten Unterschied in der systemischen Exposition und anderen pharmakokinetischen Parametern. Darüber hinaus war die tägliche Freisetzungsrate von Jaydess® in beiden Populationen gleich. Es werden keine pharmakokinetischen Unterschiede bei weißen und asiatischen Frauen mit Jaydess® erwartet.

5.3 Präklinische Daten zur Sicherheit

Basierend auf den konventionellen Studien zur Sicherheitspharmakologie, Pharmakokinetik und Toxizität einschließlich Genotoxizität und zum kanzerogenen Potential von Levonorgestrel lassen die präklinischen Daten keine besonderen Gefahren für den Menschen erkennen. Studien an Affen, denen intrauterin ein Levonorgestrel-freisetzendes Hormonreservoir über die Dauer von 9 bis 12 Monaten eingesetzt wurde, bestätigten eine lokale pharmakologische Wirkung mit guter lokaler Verträglichkeit ohne Zeichen einer systemischen Toxizität. Bei Kaninchen wurde nach der intrauterinen Anwendung von Levonorgestrel keine Embryotoxizität beobachtet. Untersuchungen zur Unbedenklichkeit der Elastomerkomponenten des Hormonreservoirs, der Polyethylenmaterialien des Arzneimittels, des Silberprofils und der Kombination aus Elastomer und Levonorgestrel zeigten basierend sowohl auf der Beurteilung der Genotoxikologie in Standardtestsystemen *in vitro* und *in vivo* als auch auf Biokompatibilitätstests an Mäusen, Ratten, Meerschweinchen, Kaninchen und in η -wiro-Testsystemen keine Bioinkompatibilität.

6. PHARMAZEUTISCHE ANGABEN

6.1 Liste der sonstigen Bestandteile

Polydimethylsiloxan, quervernetzt

Hochdisperses Siliciumdioxid

Polyethylen

Bariumsulfat

Eisen(II, III)-oxid (E172)

Silber

6.2 Inkompatibilitäten

Nicht zutreffend.

6.3 Dauer der Haltbarkeit

3 Jahre

6.4 Besondere Vorsichtsmaßnahmen für die Aufbewahrung

Für dieses Arzneimittel sind keine besonderen Lagerungsbedingungen erforderlich.

6.5 Art und Inhalt des Behältnisses

Das Arzneimittel ist einzeln in eine thermogeformte Blisterpackung (PETG) mit abziehbarem Deckel (PE) verpackt.

Packungsgrößen: 1 x 1 und 5 x 1.

6.6 Besondere Vorsichtsmaßnahmen für die Beseitigung und sonstige Hinweise zur Handhabung

Jaydess® wird in einer sterilen Verpackung geliefert, die erst zum Zeitpunkt der Insertion geöffnet werden sollte. Jedes System ist mit aseptischen Vorsichtsmaßnahmen zu handhaben. Falls die Versiegelung des sterilen Umschlags aufgebrochen ist, ist das darin liegende System entsprechend den nationalen Anforderungen an die Handhabung biogefährlichen Abfalls zu beseitigen. Entsprechend sind eine entfernte Jaydess® und ein benutzter Inserter auf dieselbe Weise zu beseitigen. Die äußere Schachtel und die innere Blisterpackung können als Haushaltsabfall entsorgt werden.

Das System muss unter aseptischen Bedingungen von einer Ärztin/einem Arzt eingelegt werden (siehe Abschnitt 4.2).

7. INHABER DER ZULASSUNG

Jenapharm GmbH & Co. KG

Otto-Schott-Straße 15

07745 Jena

Telefon 03641 -64 8888

Telefax: 03641-64 8889

E-Mail-Adresse:

frauengesundheit@jenapharm.de

8. ZULASSUNGSNUMMER(N)

86537.00.00

9. DATUM DER ERTEILUNG DER ZULASSUNG/VERLÄNGERUNG DER ZULASSUNG

Datum der Erteilung der Zulassung 02. April 2013

10. STAND DER INFORMATION

März 2017

11. VERKAUFSABGRENZUNG

Verschreibungspflichtig

Vor der Anwendung dieses Arzneimittels muss die Patientin im Rahmen eines Einverständnisverfahrens über die Risiken bei der Anwendung aufgeklärt werden. Im Rahmen dieser Aufklärung muss der Patientin die Jaydess®-Gebrauchsinformation und der Einverständnisbogen ausgehändigt werden. Der Einverständnisbogen muss von der Patientin und dem Arzt vor der Insertion von Jaydess® unterschrieben werden (siehe Einverständnisbogen).

Ähnliche Produkte des Herstellers

Kyleena™, 19,5 mg intrauterines Wirkstoffreisetzungs...

Jenapharm GmbH & Co. KG

MIRENA® Intrauterinpeessar mit Hormonabgabe, 52 mg

Jenapharm GmbH & Co. KG